

畜産物価格の概況について（H30年4月）

○ 全日畜では、全日基の協力で「畜産物価格の概況について」を提供します。

[概況]

- ・ 和子牛価格は、年明け後再び低下傾向で推移。前年を9%程度下回る水準。
- ・ 牛肉（去勢牛省令）は、年明け以降前年を下回って推移したが、3月以降は上昇傾向で推移。
- ・ 豚肉は、年明け以降前年を下回り、低下傾向で推移。3月は対前年二けた台の低下。
- ・ 鶏卵は、年初の急落から3月には200円台に持ち直したが、4月に入り再び180円台に低下。
- ・ 鶏肉（モモ）は、年明け以降前年を下回る水準で推移。直近は600円台後半。
- ・ 鶏肉（ムネ）は、4月に入り300円を切って低下傾向で推移。

（※）（参考）価格指標等のグラフも参照してください。

畜産物価格

（単位：円/kg、円/頭）

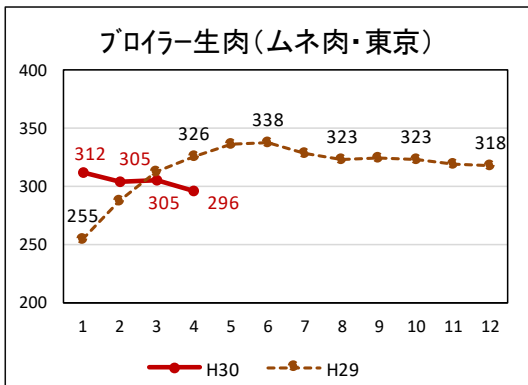
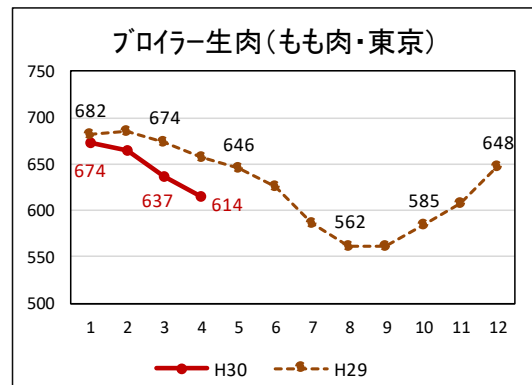
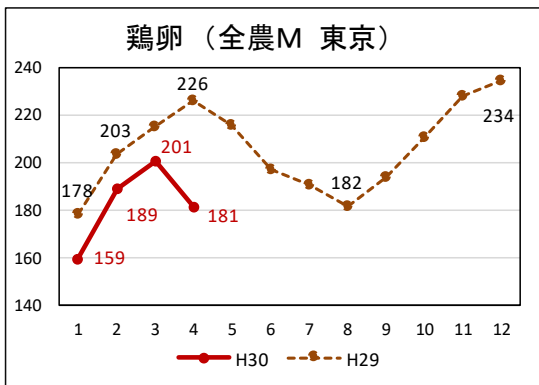
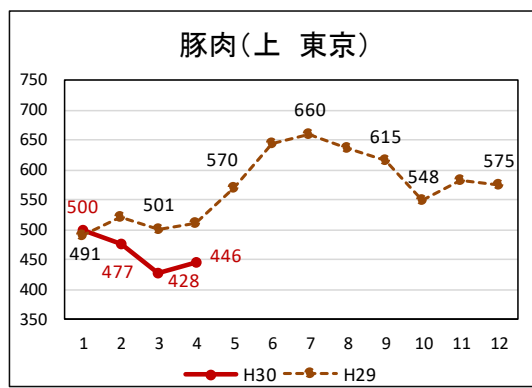
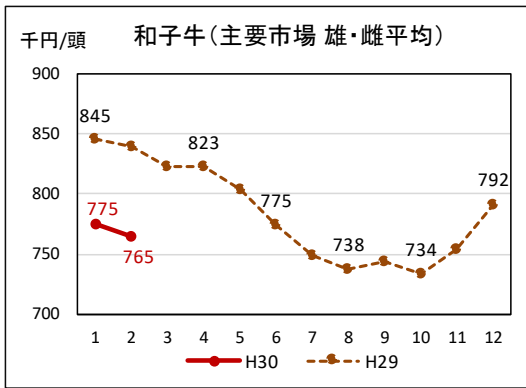
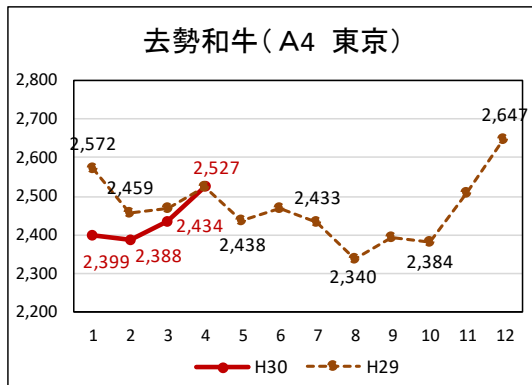
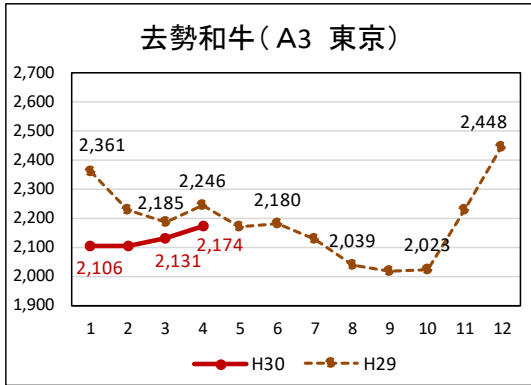
年度期別	29年度 平均価格	29年度 第4四半期 平均価格（増減%）	30年3月 価格（増減%）	
牛肉（去勢牛）	1,378	1,356（▲10.0%）	1,343	（▲8.8%）
豚肉（上）	563	473（▲6.9%）	434	（▲13.9%）
鶏肉（モモ）	635	683（▲2.1%）	670	（▲2.6%）
鶏卵（全農 M）	202	183（▲8.5%）	201	（▲7.5%）
和子牛（平均）	768,253	769,828（▲7.9%）	764,547	（▲9.0%）

（注）1.牛肉：卸売価格（去勢牛、B2,B3 省令規格、東京・大阪平均）、豚肉：卸売価格（東京・大阪平均 省令）、鶏肉：卸売価格（東京 もも正肉）、鶏卵：卸売価格（全農 東京 M規格）、和子牛（主要市場の雄・雌平均 2月分）第4四半期の和子牛価格は1～2月の平均値。

2.（増減%）は対前年同期比であり、直近の増減とは異なる。直近の動きについては、（参考）価格指標等のグラフを参照してください。

(参考)

(卸売価格：円/キログラム。牛肉・豚肉は消費税込 鶏卵・鶏肉は消費税抜き (日経))



※ 4月の価格は4月13日までの平均価格