

畜産物価格の概況について（H31年3月）

○ 全日畜では、全日基の協力で「畜産物価格の概況について」を提供します。

[概況]

- ・ 牛肉（去勢和牛 A4 東京）は、31 年に入っても前年を上回る水準でほぼ横ばいで推移。
（直近 A4 平均 2,491 円）
- ・ 豚肉は、年明け後上昇傾向で推移したが 2 月以降は下降気味で推移。
（直近平均 486 円）
- ・ 鶏卵は、年明け早々一時急落したものの、その後回復、しかし前年を下回る水準。
（直近 168 円）

（※）（参考）価格指標等のグラフも参照してください。

（参考）畜産物価格（農水省公表値）

（単位：円/kg、円/頭）

年度期別	29年度 平均価格	30年度 第2四半期 平均価格（増減%）	31年1月 価格（増減%）
牛肉（去勢牛）	2,484	2,509 (▲0.9%)	2,719 (▲1.0%)
豚肉（上）	563	592 (▲7.6%)	446 (▲10.8%)
鶏肉（モモ）	635	565 (▲2.8%)	667 (▲3.8%)
鶏卵（全農 M）	203	176 (▲6.7%)	121 (▲24.1%)
和子牛（平均）	767,832	750,977 (▲1.0%)	794,104 (0.3%)

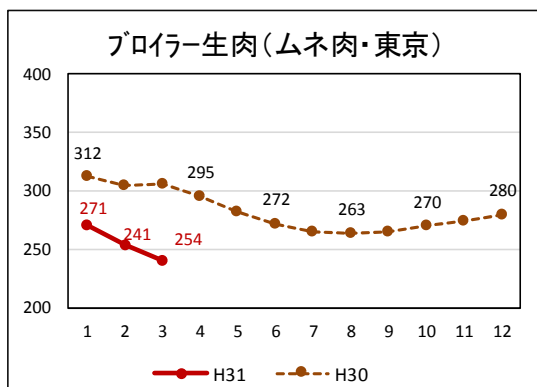
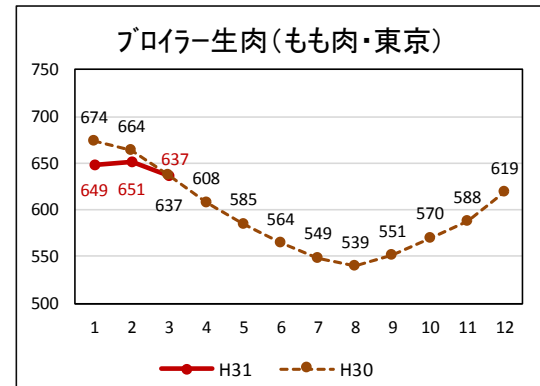
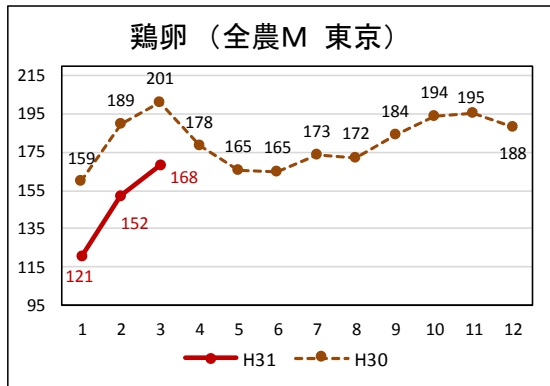
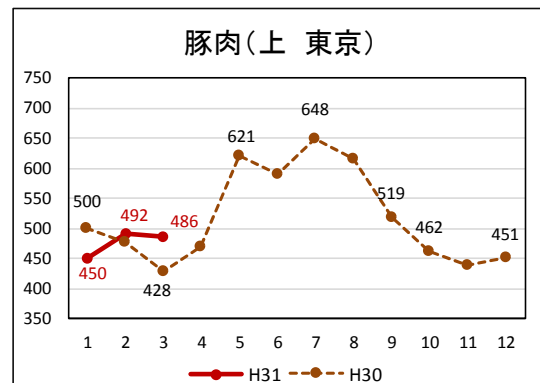
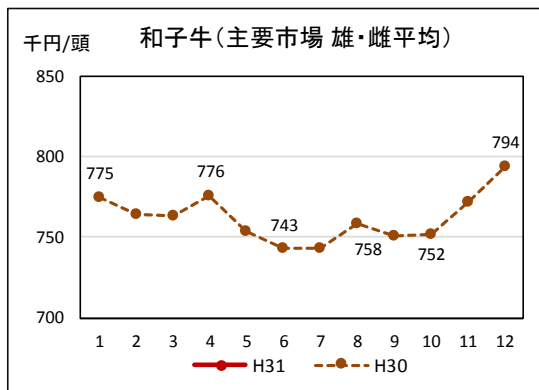
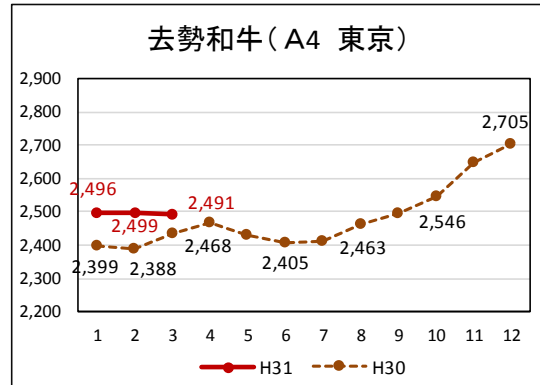
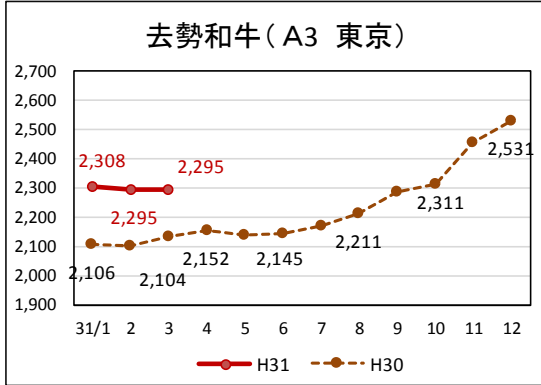
（注）1.牛肉：卸売価格（去勢牛 A4 中央市場平均、12 月データ）、豚肉：卸売価格（東京・大阪平均 省令）、
鶏肉：卸売価格（東京 もも正肉）、鶏卵：卸売価格（全農 東京 M規格）、和子牛（主要市場の雄・雌
平均、12 月データ）

2.（増減%）は対前年同期比。

(参考)

○ 畜産物価格

(卸売価格：円/キ。牛肉・豚肉は消費税込 鶏卵・鶏肉は消費税抜き (日経))



※ 3月の価格は3月14日までの平均価格