

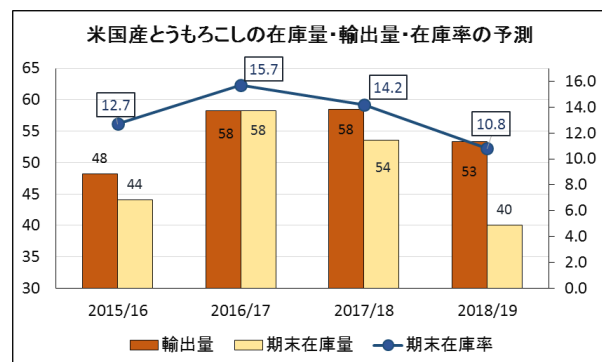
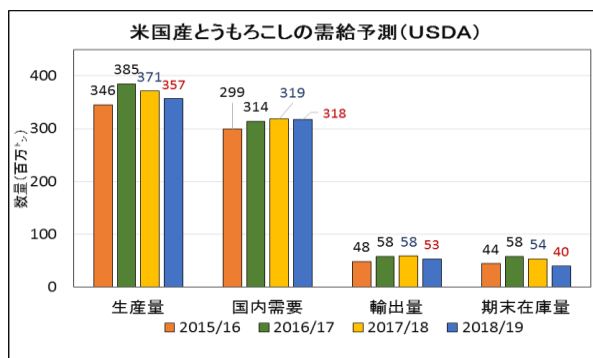
## 飼料穀物の需給見通し及び輸入原料事情について (H30年6月)

○ 全日畜では、全日基の協力で「飼料穀物の需給見通し及び輸入原料事情」を提供します。

### (1) 米国産とうもろこしの2018/19(平成29.9~31.8)年度の需給予測

- 【生産量】 3億5,663万トン (前月予測同)
- 【単収】 10.92 トン/ha (前月予測同)  
(174.0 ブッシェル/エーカー)
- 【国内需要量】 3億1,790万トン (前月予測比: +64万トン)
- 【輸出量】 5,334万トン (前月予測同)
- 【期末在庫】 4,006万トン (前月予測比: ▲267万トン)
- 【期末在庫率】 10.8% (前月予測比: ▲0.7ポイント)

(世界の期末在庫率 14.2%)



### (2) 飼料穀物(シカゴ)相場及び為替相場の状況等

区分/月平均	H29 平均	10月	11月	12月	H30. 1月
とうもろこし (¢/ブッシェル)	359.4	349.4	342.9	344.6	352.7
大豆油粕 (ドル/トン)	316.3	315.2	317.5	322.7	325.9
為替相場(円/ドル)	112.3	109.5	113.5	112.5	112.5
フレート (ドル/トン)	39.6	40.9	44.4	44.8	45.0

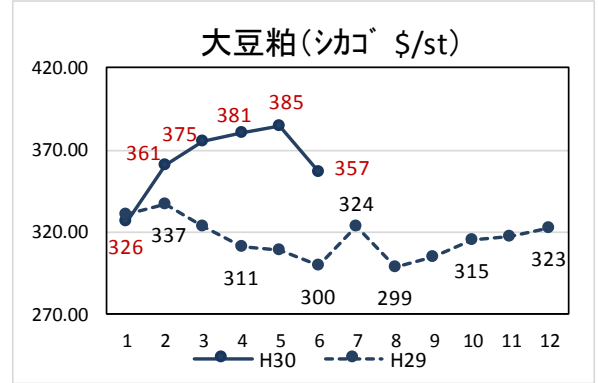
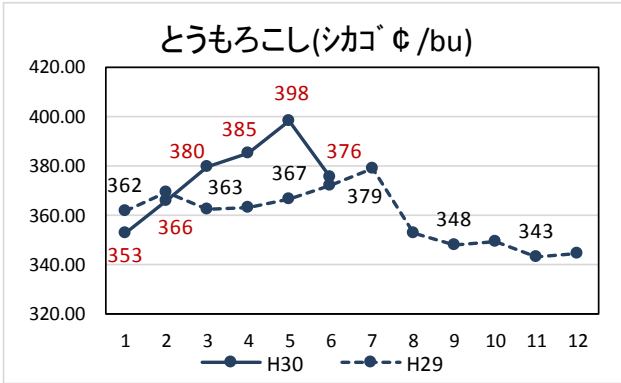
区分/月平均	2月	3月	4月	5月	6月	
とうもろこし (¢/ブッシェル)	365.9	379.6	385.5	398.2	<b>375.8</b>	↓
大豆油粕 (ドル/トン)	360.5	375.2	380.8	384.5	<b>356.9</b>	↓
為替相場(円/ドル)	109.3	106.6	106.3	109.1	<b>109.7</b>	↑
フレート (ドル/トン)	43.8	46.0	46.0	45.9	<b>45.1</b>	↓

資料: 飼料月報、業界紙等 直近月は月半ば(6/15)までの平均値

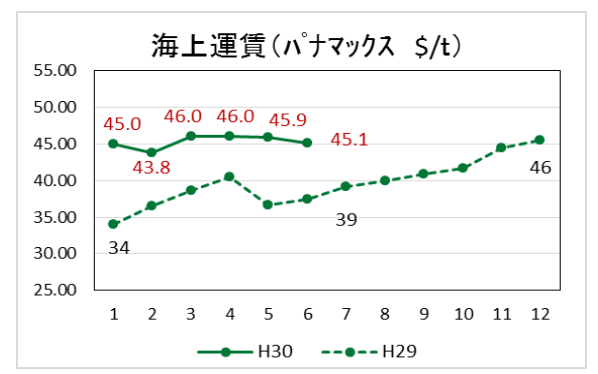
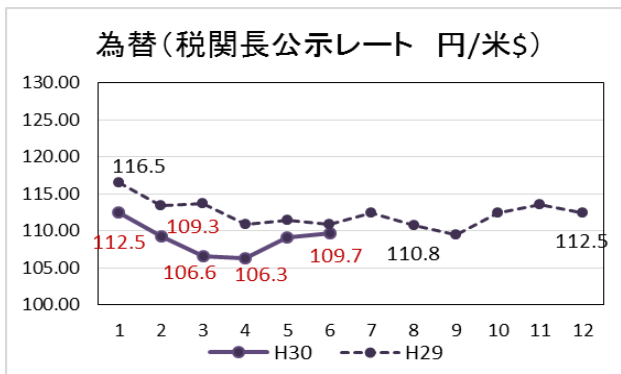
(注) 穀物価格はシカゴ相場の期近物平均、フレートはメキシコ湾岸~日本(平均) 為替レートは税関長指示レート

(参考)

① シカゴ相場



② 為替、フレート



③ 配合飼料原料の輸入価格 (通関月ベース CIF 円/トﾝ)

