

畜産物価格の概況について（H30年12月）

○ 全日畜では、全日基の協力で「畜産物価格の概況について」を提供します。

[概況]

- ・ 和子牛価格は、8月以降前年を上回って推移。（10月は752千円）。
- ・ 牛肉（去勢和牛 東京）は、7月以降前年を上回って、上昇傾向で推移（直近 A4 平均 2,561円）
- ・ 豚肉は、7月以降は前年を大きく下回って推移。（12月はやや回復 459円）
- ・ 鶏卵は、8月以降上昇傾向で推移したが、直近は暖冬等の影響により下降み。
（直近平均 190円）
- ・ 鶏肉（モモ）は、前年を下回るものの、8月以降上昇傾向で推移。（直近平均 605円）
- ・ 鶏肉（ムネ）は、前年を下回るものの、横ばいなしやや上昇傾向で推移。
（直近平均 280円）

（※）（参考）価格指標等のグラフも参照してください。

（参考）畜産物価格（農水省公表値）

（単位：円/kg、円/頭）

年度期別	29年度 平均価格	30年度 第2四半期 平均価格（増減%）	30年11月 価格（増減%）	
牛肉（去勢牛）	1,378	1,504 (10.9%)	1,625	(19.6%)
豚肉（上）	563	592 (▲7.6%)	438	(▲24.4%)
鶏肉（モモ）	635	565 (▲2.8%)	606	(▲2.6%)
鶏卵（全農 M）	203	176 (▲6.7%)	194	(▲8.1%)
和子牛（平均）	767,832	750,977 (1.0%)	751,826	(2.4%)

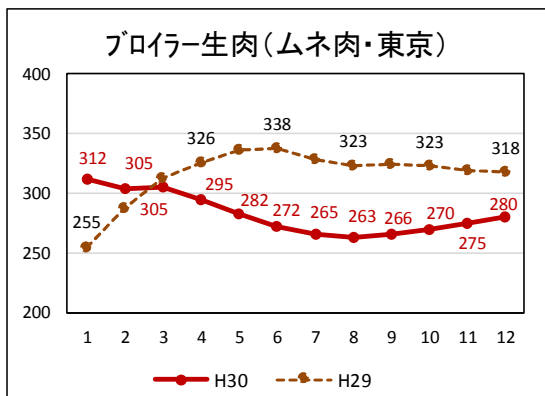
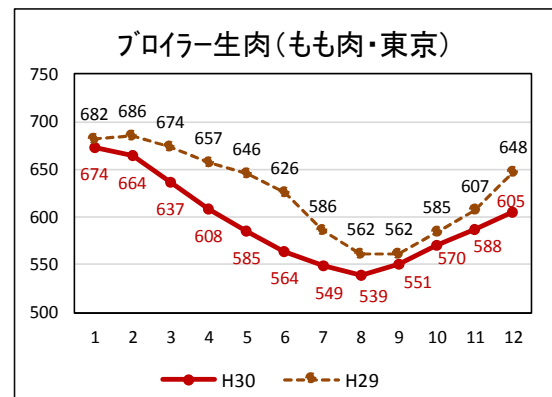
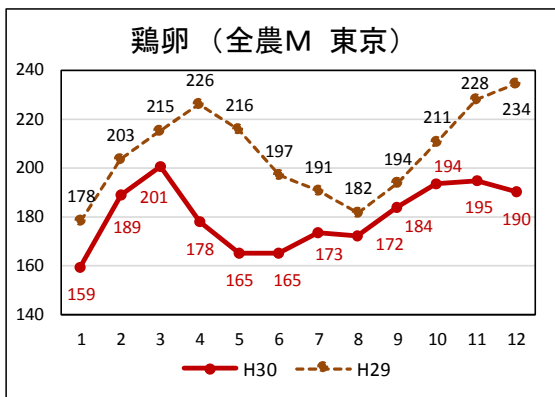
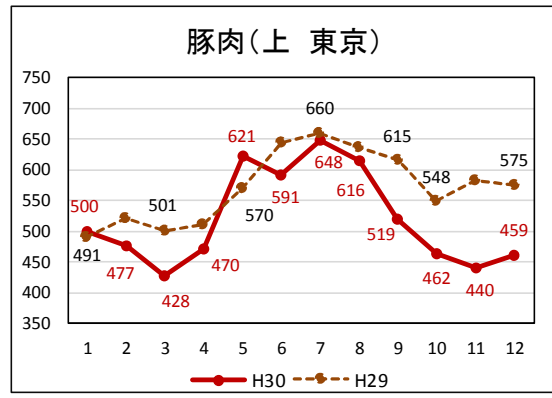
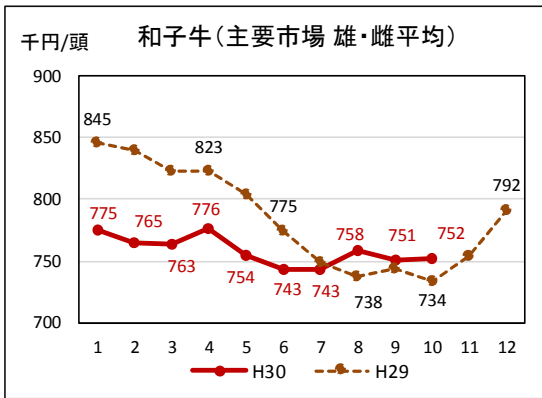
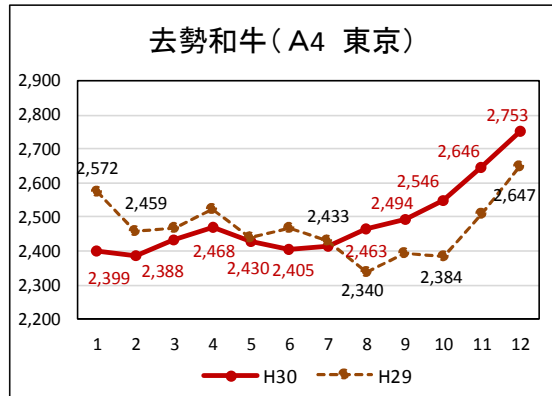
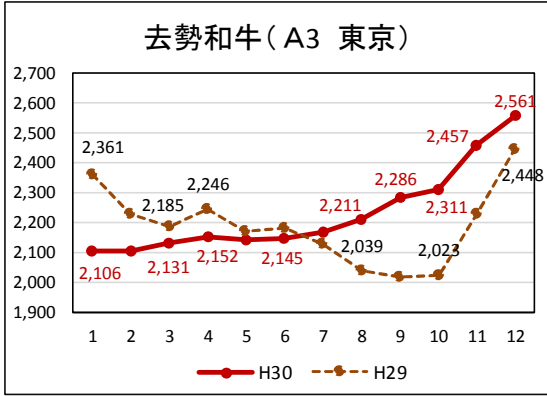
（注）1.牛肉：卸売価格（去勢牛、B2,B3 省令規格、東京・大阪平均）、豚肉：卸売価格（東京・大阪平均 省令）、鶏肉：卸売価格（東京 もも正肉）、鶏卵：卸売価格（全農 東京 M規格 **10月データ**）、和子牛（主要市場の雄・雌平均 **10月データ**）

2.（増減%）は対前年同期比。

(参考)

○ 畜産物価格

(卸売価格：円/キログラム 牛肉・豚肉は消費税込 鶏卵・鶏肉は消費税抜き (日経))



※ 12月の価格は12月17日までの平均価格