

畜産物価格の概況について（令和元年9月）

○ 全日畜では、全日基の協力で「畜産物価格の概況について」を提供します。

[概況]

- ・ 牛肉（去勢和牛 A4 東京）は、7 月以降ほぼ横ばいで推移。
（直近 A4 平均 2,414 円）
- ・ 豚肉は、5 月以降低下傾向で推移していたが、7 月からはほぼ横ばいで推移。
（直近 562 円）
- ・ 鶏卵は、年明け以降上昇傾向で推移したが、5 月以降下降ないし横ばい、さらに 9 月に入り上昇に転じた。
（直近 173 円）
- ・ 鶏肉（モモ）は、前年並み水準を維持しつつ、低下傾向で推移。9 月に入りやや持ち直し。
（直近平均 543 円）
- ・ 鶏肉（ムネ）は、前年を下回りつつ低下傾向で推移していたが、8 月以降上昇傾向。
（直近平均 231 円）

(※) (参考) 価格指標等のグラフも参照してください。

(参考) 畜産物価格（農水省公表値）

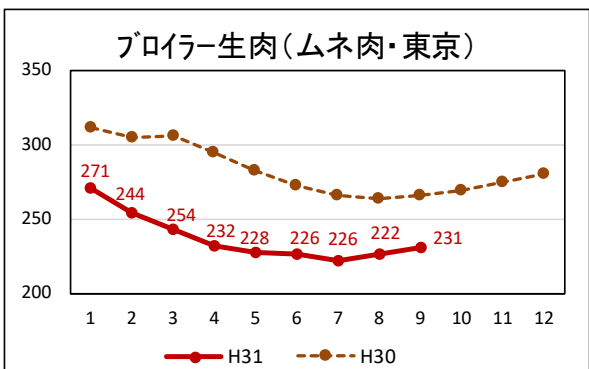
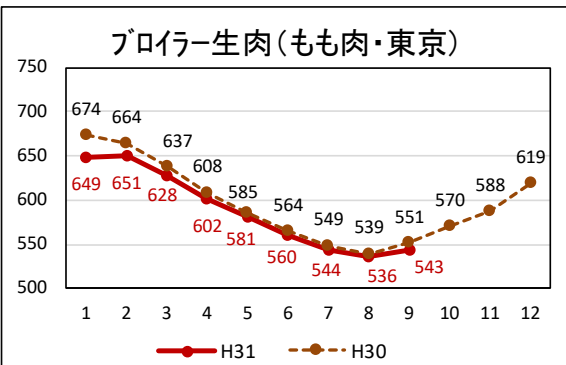
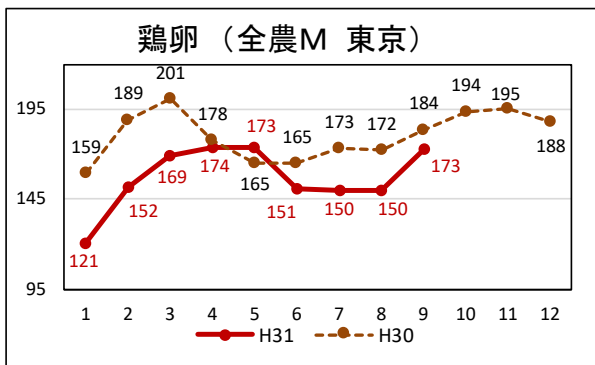
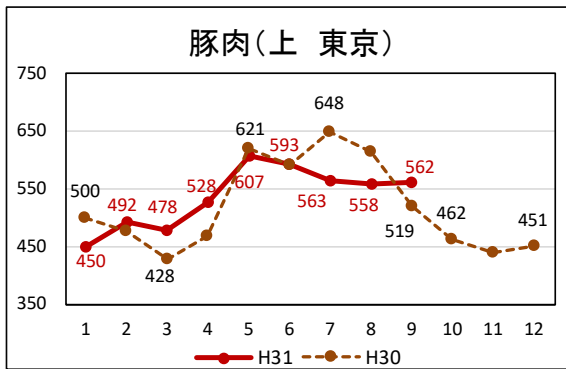
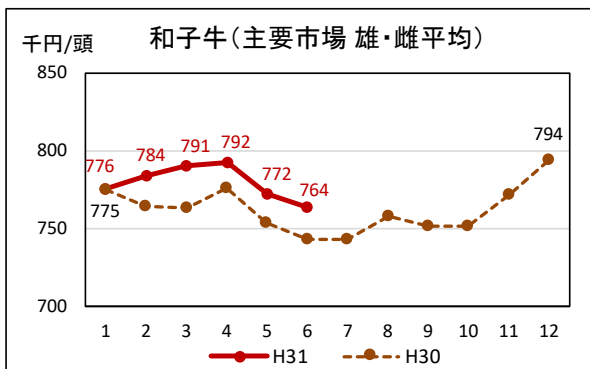
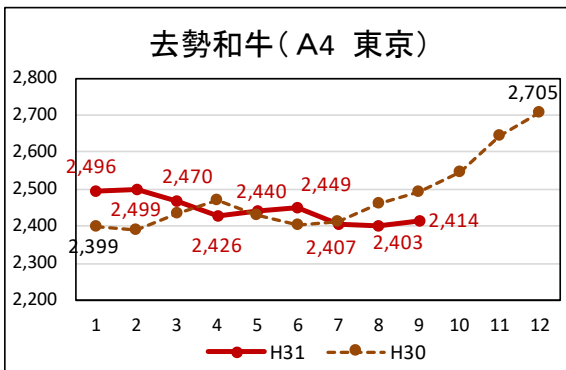
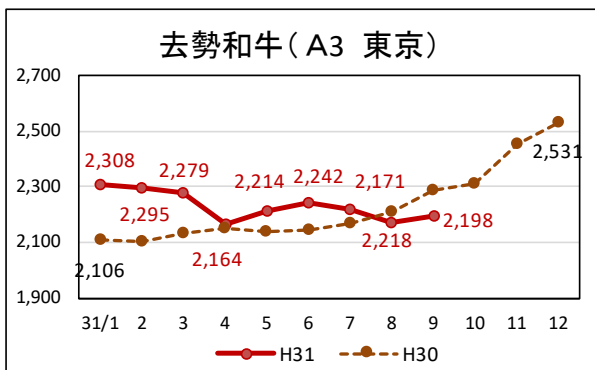
(単位：円/kg、円/頭)

年度期別	30 年度 平均価格	31 年度 第 1 四半期 平均価格 (増減%)	令和元年 7 月 価格 (増減%)
牛肉 (去勢牛)	2,543	2,445 (▲1.9%)	2,422 (▲1.2%)
豚肉 (上)	516	572 (3.2%)	561 (▲13.2%)
鶏肉 (モモ)	611	604 (▲0.7%)	565 (▲0.7%)
鶏卵 (全農 M)	171	166 (▲2.2%)	150 (▲13.3%)
和子牛 (平均)	766,199	776,279 (2.5%)	764,202 (2.9%)

- (注) 1. 牛肉：卸売価格（去勢牛 A4 中央市場平均）、豚肉：卸売価格（東京・大阪平均 省令）、鶏肉：卸売価格（東京 もも正肉）、鶏卵：卸売価格（全農 東京 M規格）、和子牛（主要市場の雄・雌平均）
 2. (増減%) は対前年同期比。
 3. 牛肉及び和子牛価格は 6 月の価格
 4. 8 月分の農水省公表値は 9 月 21 日現在未公表

○ 畜産物価格

(卸売価格：円/㍑。牛肉・豚肉は消費税込 鶏卵・鶏肉は消費税抜き (日経))



※ 9月の価格は9月20日までの平均価格