

## 畜産物価格の概況について（令和2年1月）

○ 全日畜では、全日基の協力で「畜産物価格の概況について」を提供します。

[概況]

- ・ 牛肉（去勢和牛 A4 東京）は、H31.7月以降ほぼ横ばいで推移し、11月以降低下傾向で推移。  
（直近 A4 平均 2,282 円）
- ・ 豚肉は、R1.9月以降は低下傾向で推移したが、12月に入り上昇。  
（直近 521 円）
- ・ 鶏卵は、R1.8月以降、上昇傾向で推移。R2.1 は例年どおり下落したものの、台風被害の影響等で年初としては3年ぶりの高値。  
（直近平均 170 円）。
- ・ 鶏肉（モモ）は、R1.8月以降は上昇傾向で推移。  
（直近平均 616 円）
- ・ 鶏肉（ムネ）は、R1.8月以降は上昇傾向で推移。  
（直近平均 267 円）

(※) (参考) 価格指標等のグラフも参照してください。

(参考) 畜産物価格（農水省公表値）

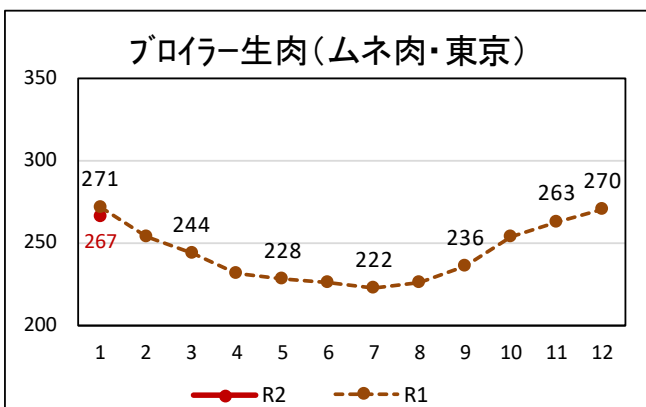
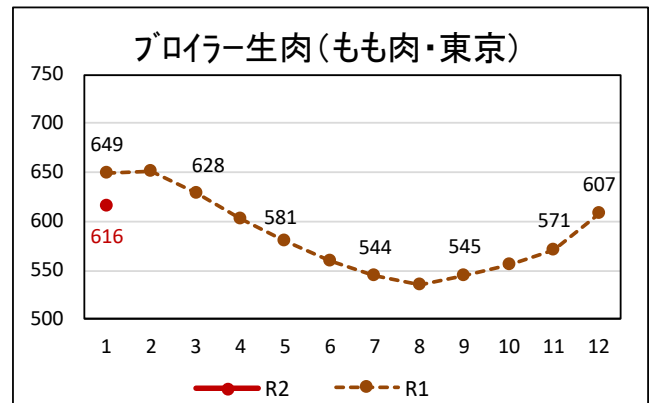
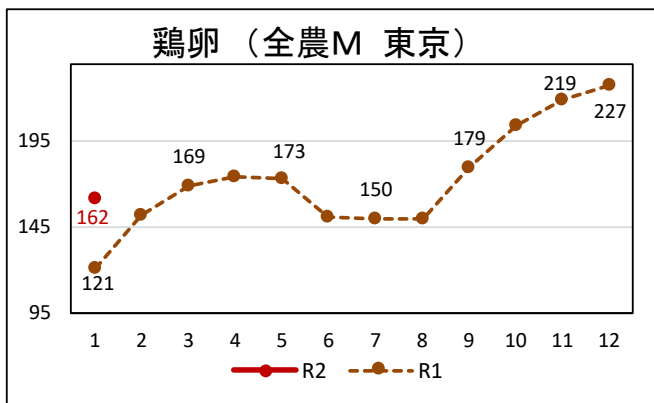
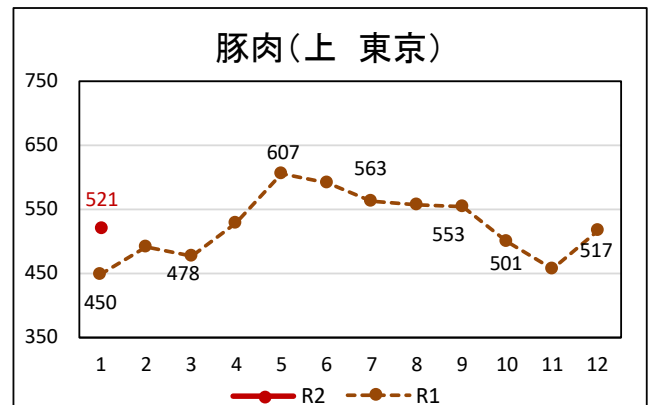
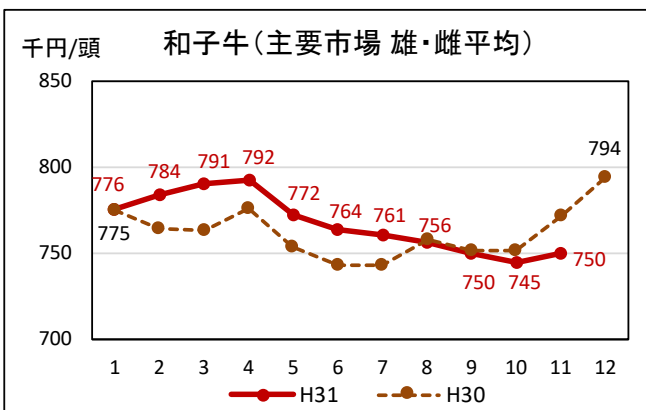
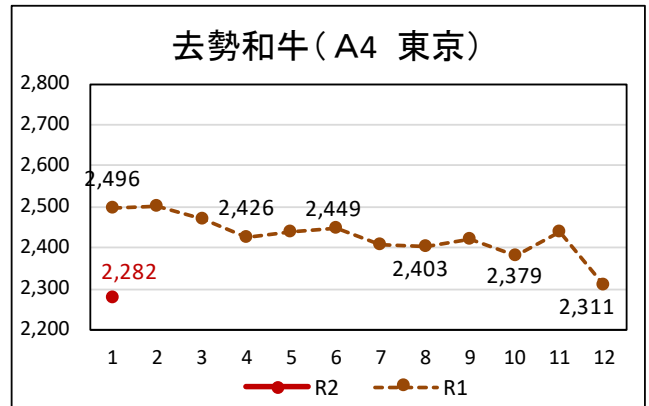
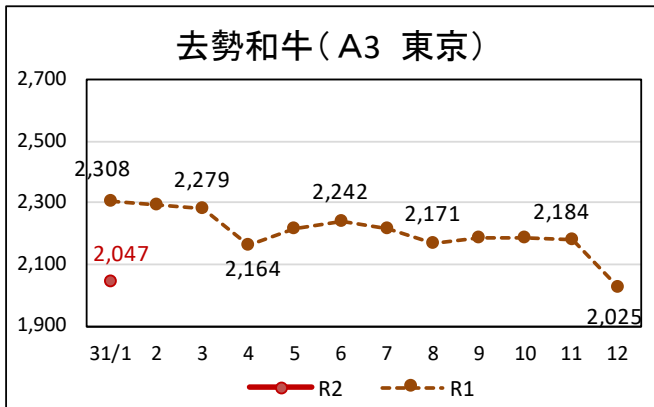
(単位：円/kg、円/頭)

年度期別	30年度 平均価格	令和元年度第2四半期 平均価格（増減%）	令和元年12月 価格（増減%）
牛肉（去勢牛）	2,543	2,408 (▲4.0%)	2,428 (▲9.6%)
豚肉（上）	516	562 (▲5.1%)	505 (14.3%)
鶏肉（モモ）	611	560 (▲0.9%)	616 (▲2.4%)
鶏卵（全農 M）	171	160 (▲9.5%)	227 (20.7%)
和子牛（平均）	766,199	755,882 (0.7%)	750,384 (▲2.8%)

- (注) 1.牛肉：卸売価格（去勢牛 A4 中央市場平均）、豚肉：卸売価格（東京・大阪平均 省令）、鶏肉：卸売価格（東京 もも正肉）、鶏卵：卸売価格（全農 東京 M規格）、和子牛（主要市場の雄・雌平均）  
 2.（増減%）は対前年同期比。  
 3. 牛肉及び和子牛価格は11月の価格

○ 畜産物価格

(卸売価格：円/㍑。牛肉・豚肉は消費税込 鶏卵・鶏肉は消費税抜き (日経))



※ 1月の価格は1月17日までの平均価格