

畜産物価格の概況について（令和2年2月）

○ 全日畜では、全日基の協力で「畜産物価格の概況について」を提供します。

[概況]

- ・ 牛肉(去勢和牛 A4 東京)は、前年 11 月以降低下傾向で推移。
(直近 2,172 円)
- ・ 豚肉は、前年 12 月に一時上昇したものの、年明け以降再び下降傾向で推移。
(直近 443 円)
- ・ 鶏卵は、年初は例年どおり下落したものの、その後は上昇傾向で推移。
(直近平均 182 円)。
- ・ 鶏肉(モモ)は、年度明け以降下降気味で推移。
(直近平均 602 円)
- ・ 鶏肉(ムネ)は、ほぼ前年並みの価格で推移。
(直近平均 255 円)

(※) (参考) 価格指標等のグラフも参照してください。

(参考) 畜産物価格（農水省公表値）

(単位：円/kg、円/頭)

年度期別	30年度 平均価格	令和元年度第2四半期 平均価格(増減%)	令和元年12月 価格(増減%)
牛肉(去勢牛)	2,543	2,408 (▲4.0%)	2,428 (▲9.6%)
豚肉(上)	516	562 (▲5.1%)	505 (14.3%)
鶏肉(モモ)	611	560 (▲0.9%)	616 (▲2.4%)
鶏卵(全農 M)	171	160 (▲9.5%)	227 (20.7%)
和子牛(平均)	766,199	755,882 (0.7%)	750,384 (▲2.8%)

(注) 1.牛肉：卸売価格（去勢牛 A4 中央市場平均）、豚肉：卸売価格（東京・大阪平均 省令）、鶏肉：卸売価格（東京 もも正肉）、鶏卵：卸売価格（全農 東京 M規格）、和子牛（主要市場の雄・雌平均）

2. (増減%) は対前年同期比。

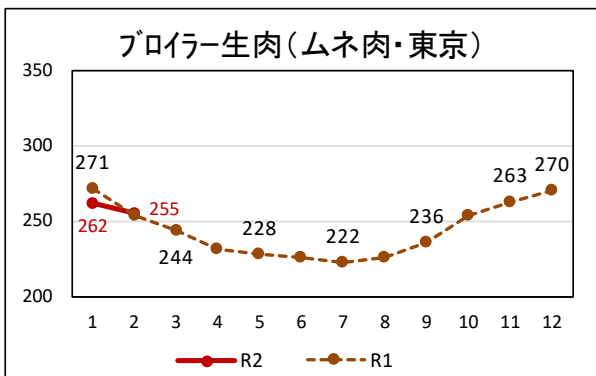
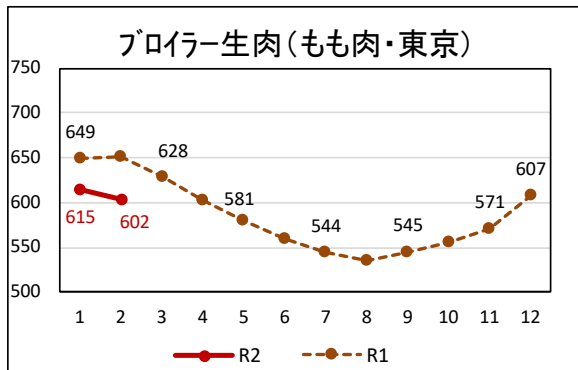
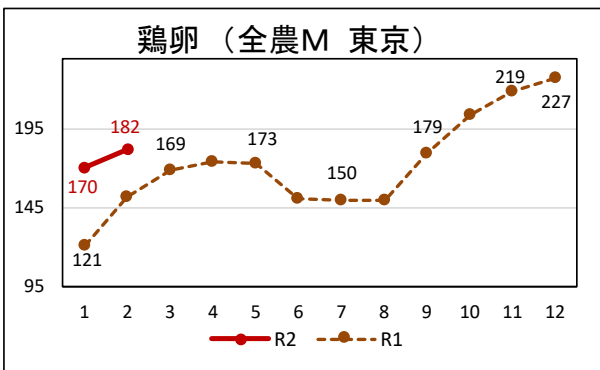
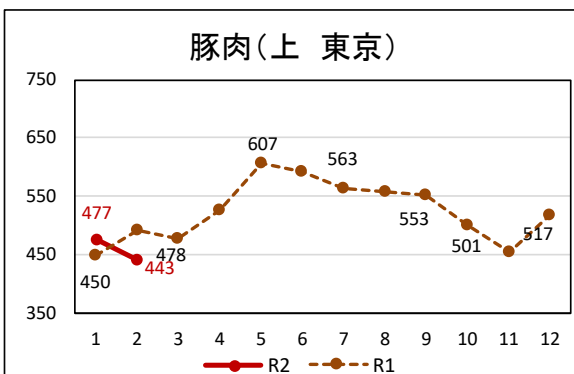
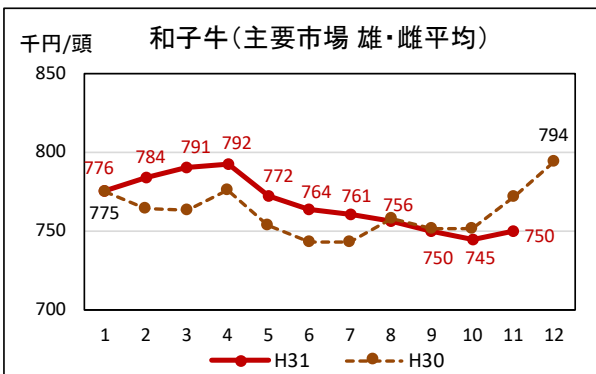
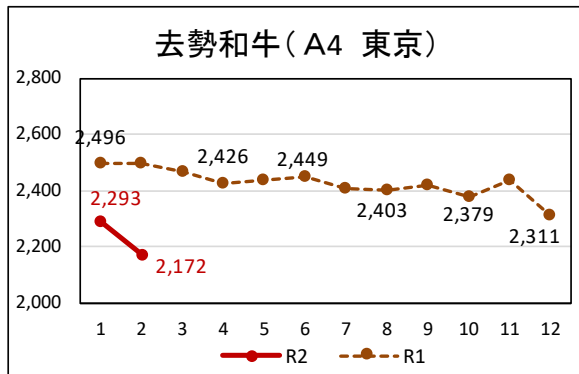
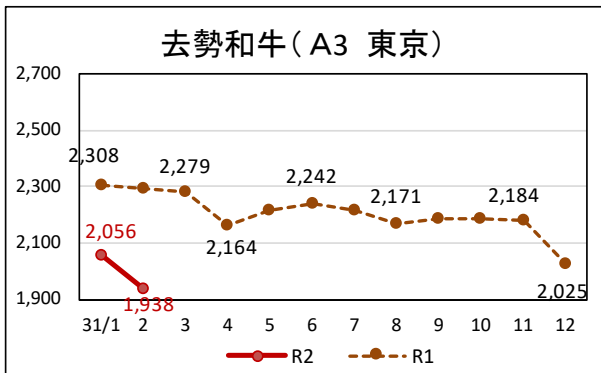
3. 牛肉及び和子牛価格は 11 月の価格

(注) 農水省による公表値の更新が未だなされていないため、前月と同じデータを掲載。

○ 畜産物価格

(卸売価格：円/キ。牛肉・豚肉は消費税込 鶏卵・鶏肉は消費税抜き (日経))

(注) 和子牛価格については、農水省の公表値の更新が未だなされていない。



※ 2月の価格は2月19日までの平均価格