

畜産物価格の概況について（令和2年6月）

○ 全日畜では、全日基の協力で「畜産物価格の概況について」を提供します。

[概況]

- ・ 牛肉（去勢和牛 A4 東京）は前年を大きく下回る水準。R1 年 11 月以降下降傾向で推移していたが、5 月に入り上昇に転じた。
（直近 A4 平均 1,840 円）
- ・ 豚肉は、R2 年 3 月以降、前年を上回って推移。
（直近 563 円）
- ・ 鶏卵は、5 月以降低下ないし横ばい傾向で推移。
（直近平均 165 円）。
- ・ 鶏肉（モモ）は、年明け以降下降気味で推移していたが、4 月から上昇。
（直近平均 613 円）
- ・ 鶏肉（ムネ）は、ほぼ前年並みの価格で推移していたが、5 月に入り前年をさらに上回って上昇。
（直近平均 258 円）

(※) (参考) 価格指標等のグラフも参照してください。

(参考) 畜産物価格（農水省公表値）

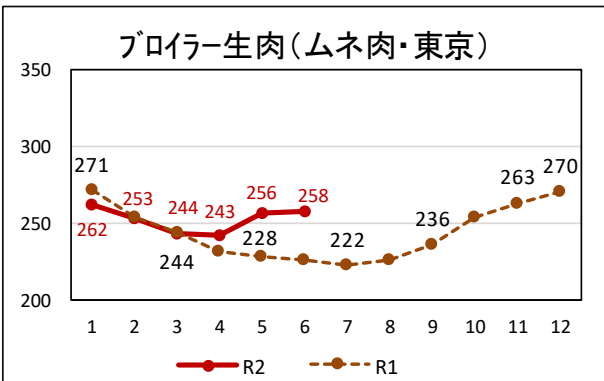
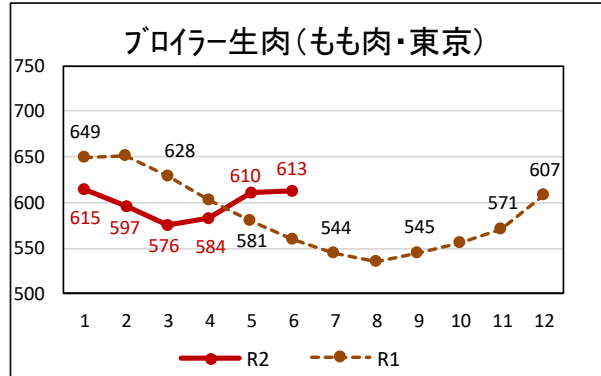
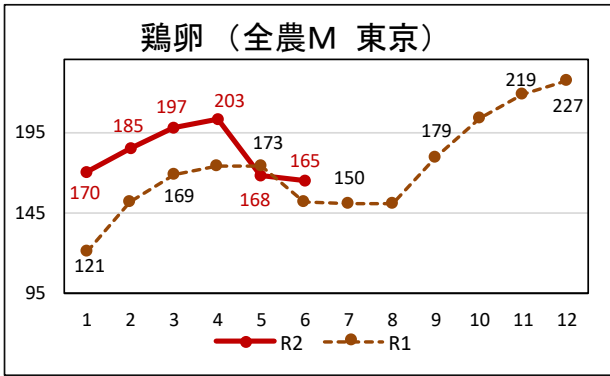
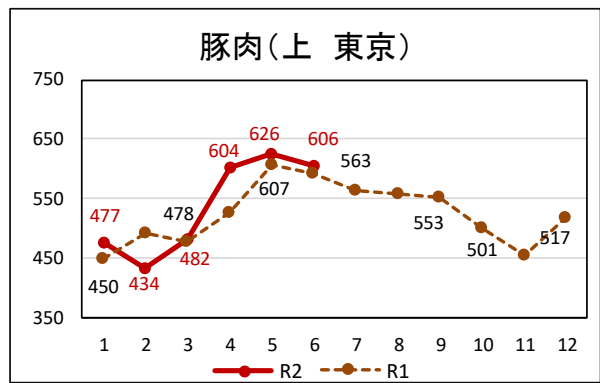
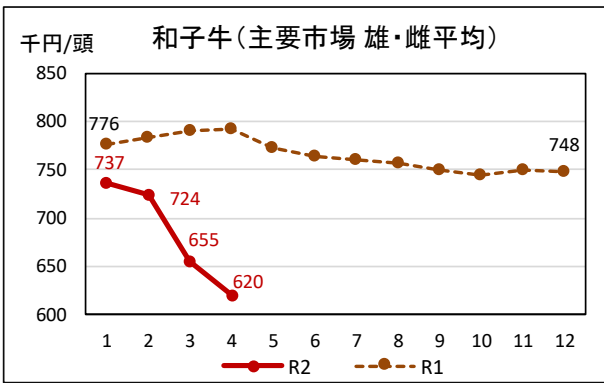
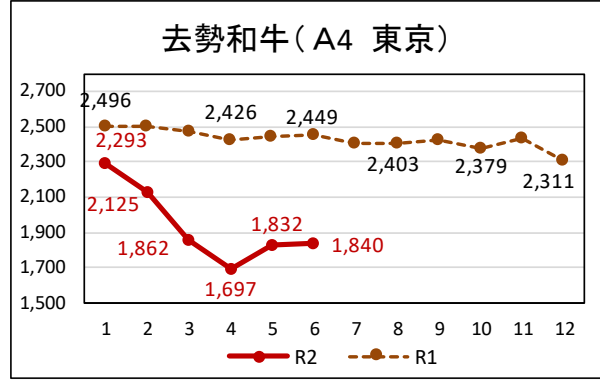
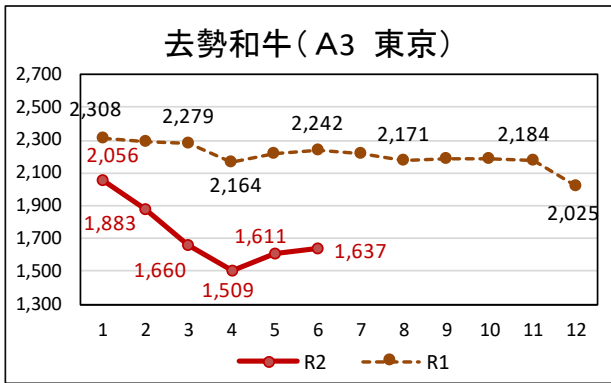
(単位：円/kg、円/頭)

年度期別	R1 年度 平均価格	R1 年度第 4 四半期 平均価格 (増減%)	令和 2 年 5 月 価格 (増減%)
牛肉 (去勢牛)	2,339	2,121 (▲15.4%)	1,732 (▲29.8%)
豚肉 (上)	524	473 (0.8%)	623 (4.9%)
鶏肉 (モモ)	593	615 (▲7.1%)	617 (2.1%)
鶏卵 (全農 M)	182	184 (24.9%)	168 (▲2.9%)
和子牛 (平均)	746,385	705,701 (▲9.9%)	724,298 (▲21.8%)

- (注) 1. 牛肉：卸売価格（去勢牛 A4 中央市場平均）、豚肉：卸売価格（東京・大阪平均 省令）、鶏肉：卸売価格（東京 もも正肉）、鶏卵：卸売価格（全農 東京 M規格）、和子牛（主要市場の雄・雌平均）
 2. (増減%) は対前年同期比。
 3. 牛肉（去勢牛）及び和子牛（平均）は R2 年 4 月の価格

○ 畜産物価格

(卸売価格：円/キログラム。牛肉・豚肉は消費税込 鶏卵・鶏肉は消費税抜き (日経))



※ 6月の価格は6月12日までの平均価格
和子牛価格は農水省公表データ