

## 畜産物価格の概況について（令和2年11月）

○ 全日畜では、全日基の協力で「畜産物価格の概況について」を提供します。

### [概況]

- ・ 牛肉（去勢和牛 A4 東京）は前年を下回る水準で推移。5 月以降、反転して上昇傾向で推移。  
（直近 A4 平均 2,342 円）
- ・ 和子牛（市場雄雌平均）は前年を大きく下回る水準で推移。5 月以降、反転して上昇傾向で推移。  
（9 月平均 652 千円）
- ・ 豚肉は、R2 年 4 月以降、横ばいで推移していたが、9 月以降下降きみ。  
（直近 540 円）
- ・ 鶏卵は、5 月以降低下傾向で推移していたが、9 月に入り上昇に転じる。  
（直近平均 169 円）。
- ・ 鶏肉（モモ）は、5 月以降前年を上回って上昇傾向で推移。  
（直近平均 646 円）
- ・ 鶏肉（ムネ）は、5 月以降前年を上回って上昇傾向で推移。  
（直近平均 300 円）

(※) (参考) 価格指標等のグラフも参照してください。

(参考) 畜産物価格（農水省公表値）

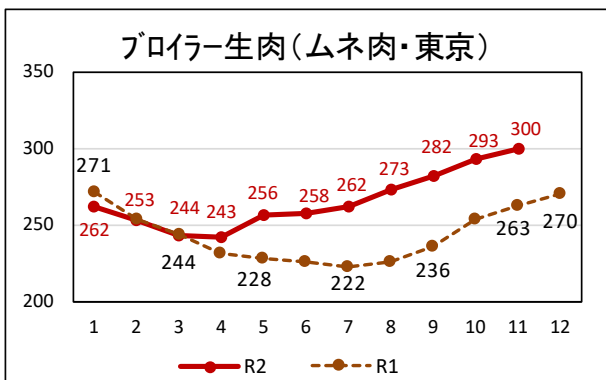
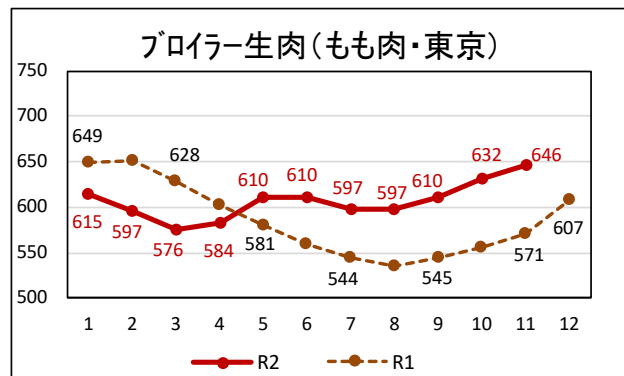
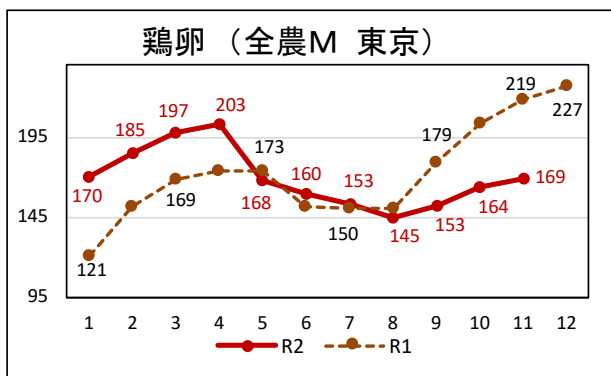
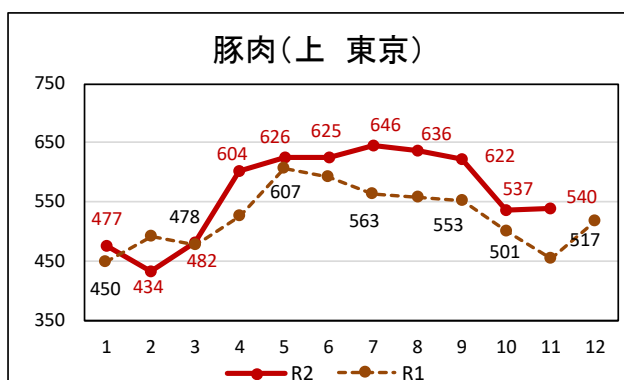
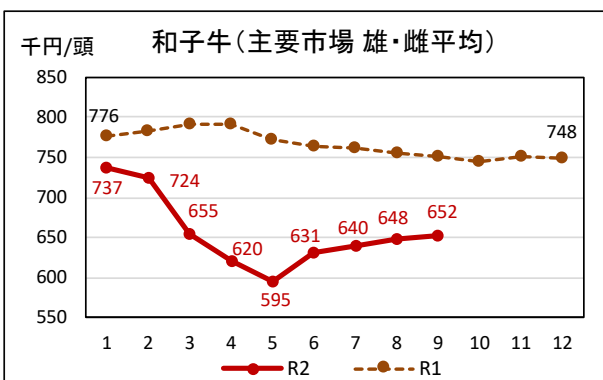
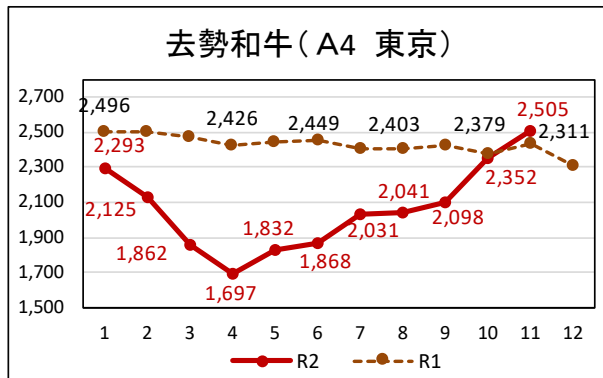
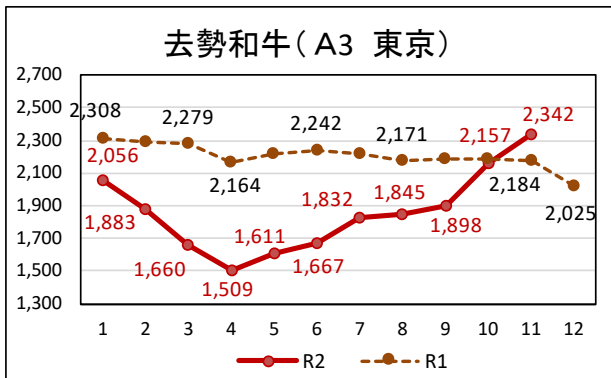
(単位：円/kg、円/頭)

年度期別	R1 年度 平均価格	R2 年度第 2 四半期 平均価格 (増減%)	令和 2 年 10 月 価格 (増減%)	
牛肉 (去勢牛)	2,339	2,052 (▲14.8%)	2,087	(▲13.8%)
豚肉 (上)	524	632 (12.5%)	538	(7.8%)
鶏肉 (モモ)	593	611 (9.1%)	634	(10.8%)
鶏卵 (全農 M)	182	150 (▲5.8%)	164	(▲19.6%)
和子牛 (平均)	746,385	646,581 (▲14.5%)	651,946	(▲13.1%)

- (注) 1. 牛肉：卸売価格（去勢牛 A4 中央市場平均）、豚肉：卸売価格（東京・大阪平均 省令）、鶏肉：卸売価格（東京 もも正肉）、鶏卵：卸売価格（全農 東京 M規格）、和子牛（主要市場の雄・雌平均）  
2. (増減%) は対前年同期比。  
3. 牛肉（去勢牛）及び和子牛（平均）は R2 年 9 月の価格

○ 畜産物価格

(卸売価格：円/キログラム。牛肉・豚肉は消費税込 鶏卵・鶏肉は消費税抜き (日経))



※ 11月の価格は11月16日までの平均価格  
和子牛価格は農水省公表データ