

## 畜産物価格の概況について（令和3年5月）

○ 全日畜では、全日基の協力で「畜産物価格の概況について」を提供します。

### [概況]

- ・ 牛肉（去勢和牛 A4 東京）は、5月に入り低下傾向で推移。  
（直近 A4 平均 2,458 円）
- ・ 和子牛（雄雌平均）は、引き続き上昇傾向で推移。  
（4月平均 786 千円）
- ・ 豚肉は、3月以降緩やかな上昇傾向で推移。  
（直近 508 円）
- ・ 鶏卵は、年初は大きく低下したが、その後は足早に上昇傾向で推移。  
（直近 257 円）。
- ・ 鶏肉（モモ）は、低下傾向で推移。  
（直近平均 665 円）
- ・ 鶏肉（ムネ）は、ほぼ横ばいで推移。  
（直近平均 305 円）

(※) (参考) 価格指標等のグラフも参照してください。

(参考) 畜産物価格（農水省公表値）

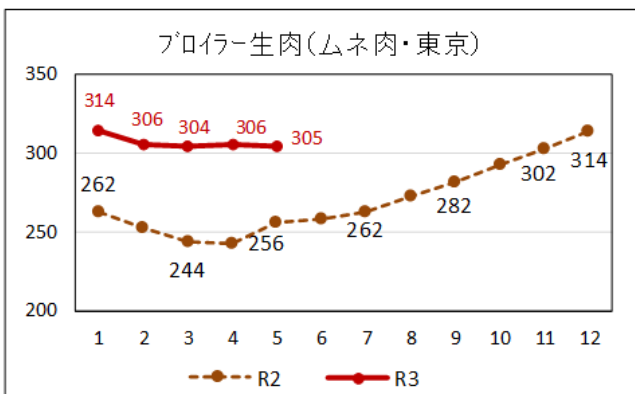
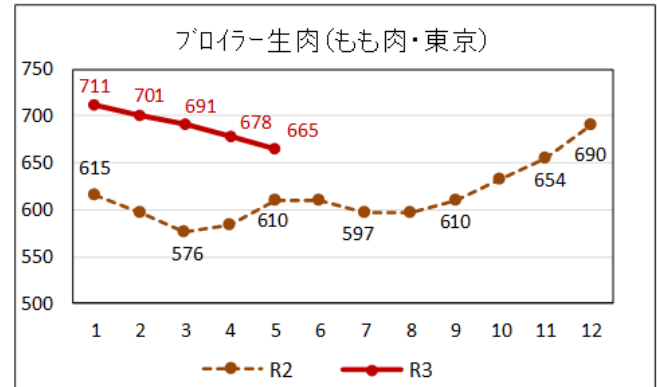
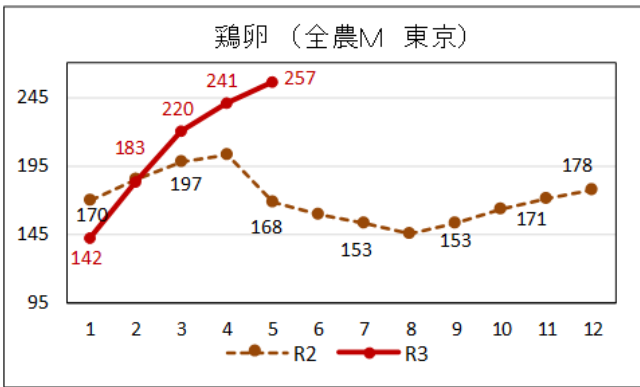
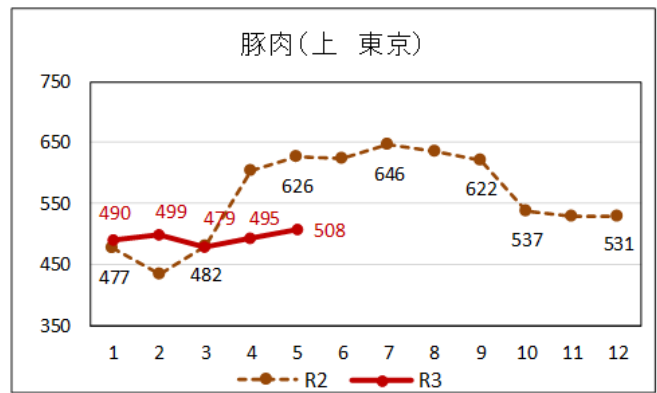
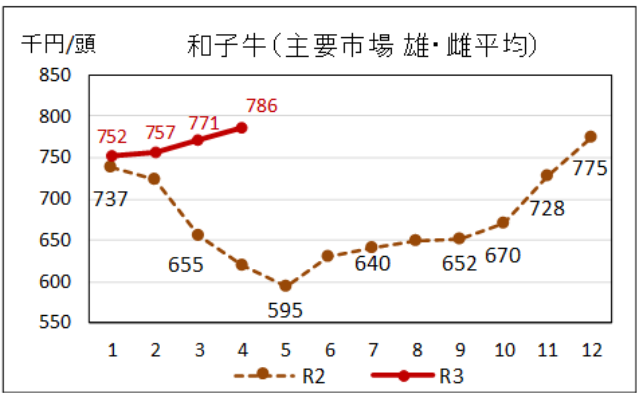
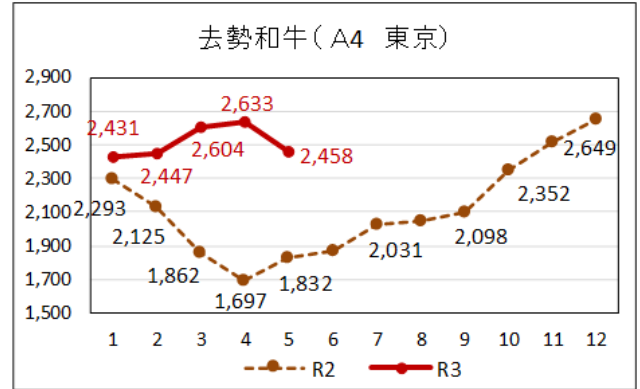
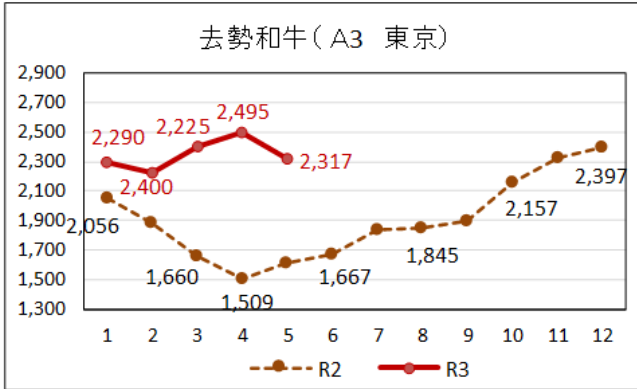
(単位：円/kg、円/頭)

年度期別	R2年度 平均価格	R2年度第4四半期 平均価格(増減%)	令和3年4月 価格(増減%)
牛肉(去勢牛)	2,181	2,453 (15.6%)	2,588 (36.4%)
豚肉(上)	570	497 (7.9%)	498 (▲18.4%)
鶏肉(モモ)	644	699 (13.6%)	692 (16.7%)
鶏卵(全農 M)	170	182 (▲1.3%)	241 (19.3%)
和子牛(平均)	686,746	761,117 (7.7%)	786,221 (26.9%)

- (注) 1. 牛肉：卸売価格（去勢牛 A4 中央市場平均）、豚肉：卸売価格（東京・大阪平均 省令）、鶏肉：卸売価格（東京 もも正肉）、鶏卵：卸売価格（全農 東京 M規格）、和子牛（主要市場の雄・雌平均）  
 2. (増減%) は対前年同期比。  
 3. 牛肉（去勢牛）は R3 年 3 月の価格

○ 畜産物価格

(卸売価格：円/キログラム。牛肉・豚肉は消費税込 鶏卵・鶏肉は消費税抜き (日経))



※ 5月の価格は20日までの平均価格  
和子牛価格は農水省公表データ