

畜産物価格の概況について（令和3年8月）

○ 全日畜では、全日基の協力で「畜産物価格の概況について」を提供します。

[概況]

- ・ 牛肉（去勢和牛 A4 東京）は、5月以降緩やかな低下傾向で推移。
（直近 A4 2,291 円）
- ・ 和子牛（雄雌平均）は、5月以降低下に転じたが、前年同月比ではなお1～2割高い水準で推移。
（6月平均 740 千円）
- ・ 豚肉は、6月に大きく上昇したが、7月以降はほぼ横ばいで推移。
（直近 638 円）
- ・ 鶏卵は、年初来上昇傾向で推移してきたが、7月以降は低下傾向で推移。
（直近 219 円）。
- ・ 鶏肉（モモ）は、低下傾向で推移。
（直近平均 587 円）
- ・ 鶏肉（ムネ）は、7月以降緩やかな上昇傾向で推移。
（直近平均 307 円）

(※) (参考) 価格指標等のグラフも参照してください。

(参考) 畜産物価格（農水省公表値）

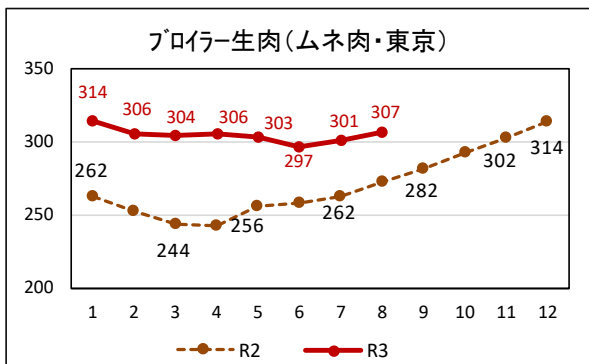
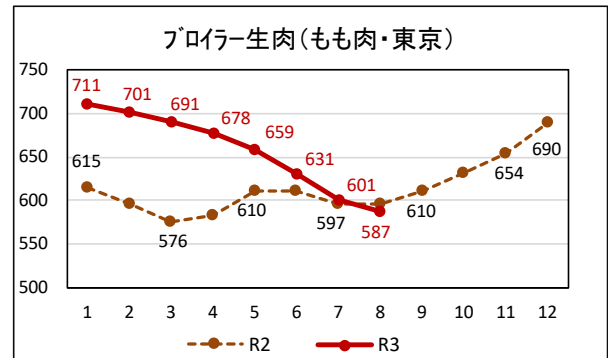
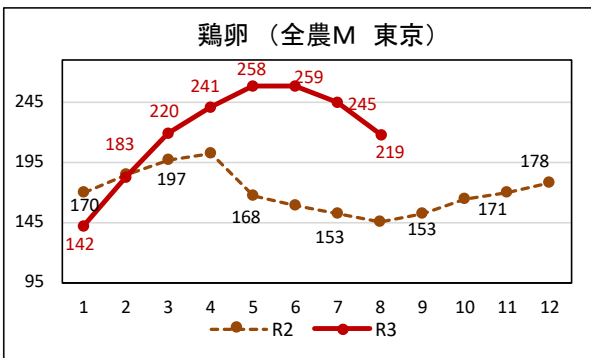
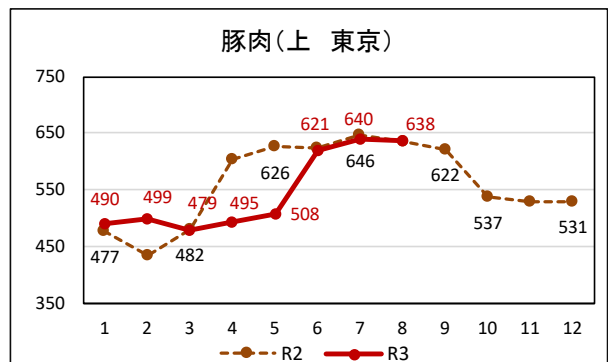
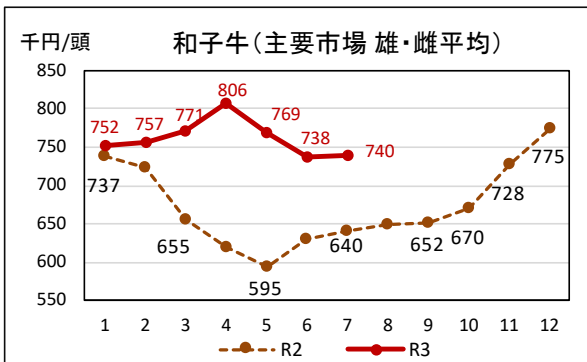
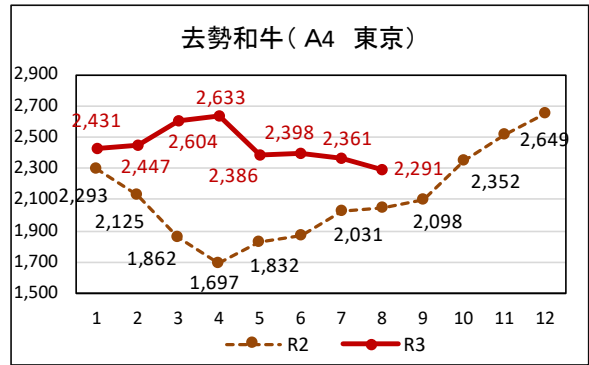
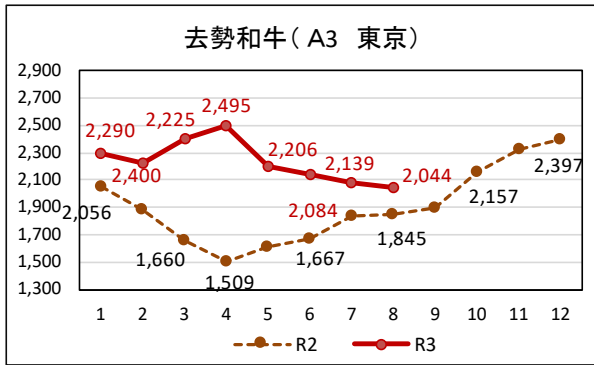
(単位：円/kg、円/頭)

年度期別	R2年度 平均価格	R3年度第1四半期 平均価格(増減%)	令和3年7月 価格(増減%)
牛肉(去勢牛)	2,215	2,478 (36.5%)	2,392 (27.7%)
豚肉(上)	570	541 (▲12.4%)	634 (▲0.9%)
鶏肉(モモ)	644	668 (9.4%)	613 (0.0%)
鶏卵(全農 M)	170	253 (43.0%)	245 (60.1%)
和子牛(平均)	686,511	771,107 (25.4%)	740,177 (15.7%)

- (注) 1. 牛肉：卸売価格（去勢牛 A4 中央市場平均）、豚肉：卸売価格（東京・大阪平均 省令）、鶏肉：卸売価格（東京 もも正肉）、鶏卵：卸売価格（全農 東京 M規格）、和子牛（主要市場の雄・雌平均）
 2. (増減%)は対前年同期比。
 3. 牛肉（去勢牛）はR3年6月の価格

○ 畜産物価格

(卸売価格：円/㍑。牛肉・豚肉は消費税込 鶏卵・鶏肉は消費税抜き (日経))



※ 8月の価格は18日までの平均価格
和子牛価格は農水省公表データ