

畜産物価格の概況について（令和3年9月）

○ 全日畜では、全日基の協力で「畜産物価格の概況について」を提供します。

[概況]

- ・ 牛肉（去勢和牛 A4 東京）は、5 月以降緩やかな低下傾向で推移。
（直近 A4 2,289 円）
- ・ 和子牛（雄雌平均）は、5 月以降低下傾向で推移しているが、前年同月比ではなお 1 割程度高い水準。
（8 月平均 725 千円）
- ・ 豚肉は、6 月に大きく上昇したが、8 月以降は低下傾向で推移。
（直近 610 円）
- ・ 鶏卵は、年初来上昇傾向で推移してきたが、7 月以降は低下傾向で推移。
（直近 210 円）。
- ・ 鶏肉（モモ）は、低下傾向で推移。
（直近平均 577 円）
- ・ 鶏肉（ムネ）は、7 月以降緩やかな上昇傾向で推移。
（直近平均 314 円）

(※) (参考) 価格指標等のグラフも参照してください。

(参考) 畜産物価格（農水省公表値）

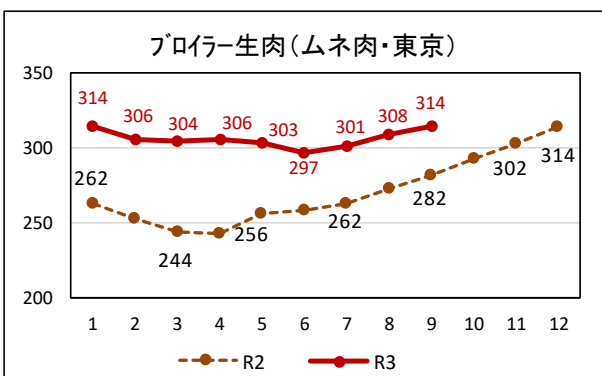
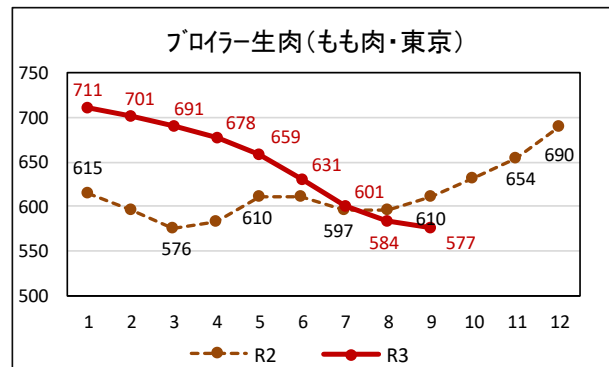
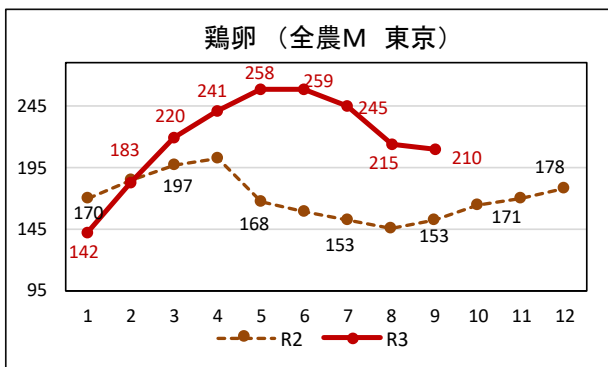
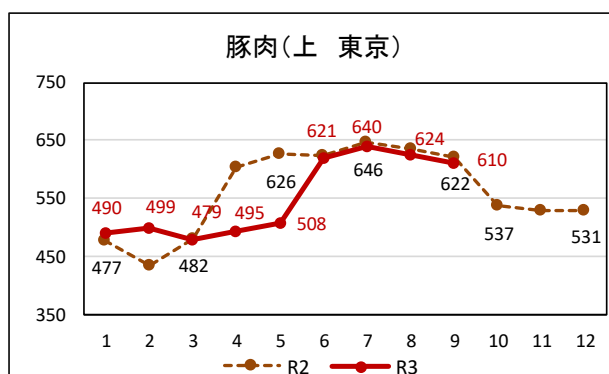
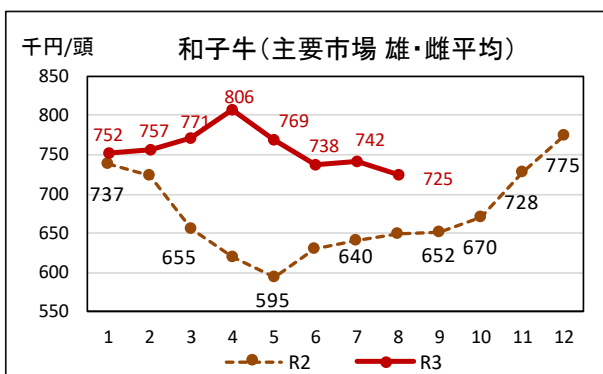
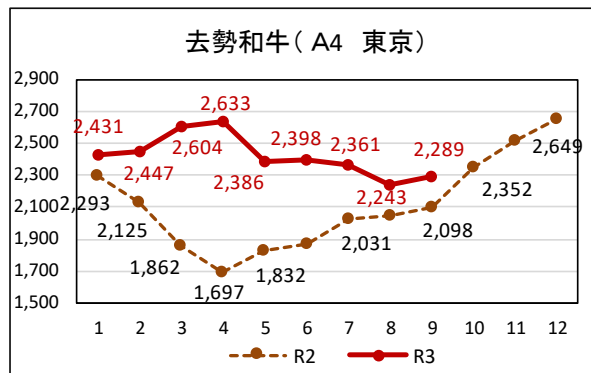
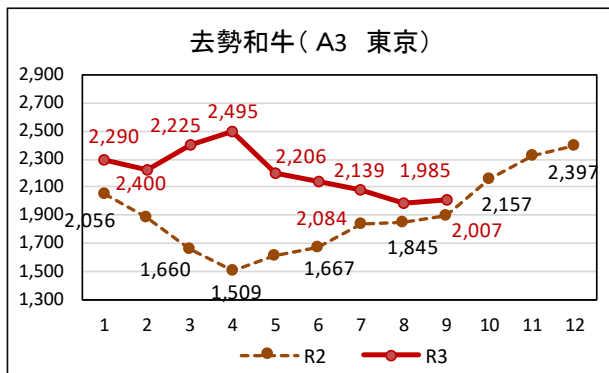
(単位：円/kg、円/頭)

年度期別	R2 年度 平均価格	R3 年度第 1 四半期 平均価格 (増減%)	令和 3 年 8 月 価格 (増減%)
牛肉 (去勢牛)	2,215	2,478 (36.5%)	2,381 (18.2%)
豚肉 (上)	570	541 (▲12.4%)	613 (▲3.3%)
鶏肉 (モモ)	644	668 (9.4%)	588 (▲2.8%)
鶏卵 (全農 M)	170	253 (43.0%)	215 (48.3%)
和子牛 (平均)	686,511	771,107 (25.4%)	724,877 (11.8%)

- (注) 1. 牛肉：卸売価格（去勢牛 A4 中央市場平均）、豚肉：卸売価格（東京・大阪平均 省令）、鶏肉：卸売価格（東京 もも正肉）、鶏卵：卸売価格（全農 東京 M規格）、和子牛（主要市場の雄・雌平均）
 2. (増減%) は対前年同期比。
 3. 牛肉（去勢牛）は R3 年 7 月の価格

○ 畜産物価格

(卸売価格：円/㍑。牛肉・豚肉は消費税込 鶏卵・鶏肉は消費税抜き (日経))



※ 9月の価格は16日までの平均価格
和子牛価格は農水省公表データ