

畜産物価格の概況について（令和4年5月）

○ 全日畜では、全日基の協力で「畜産物価格の概況について」を提供します。

[概況]

- ・ 牛肉価格（去勢和牛 A4 東京）は 4月に入り低下傾向で推移。
（直近 A4 2,377 円）
- ・ 和子牛価格（雄雌平均）は、4月に入り低下傾向で推移。
（2月平均 748 千円）
- ・ 豚肉は、4月に入り急速に上昇。
（直近 643 円）
- ・ 鶏卵は前年を下回るものの、上昇傾向で推移。
（直近 220 円）。
- ・ 鶏肉（モモ）は、R4年4月に入り若干持ち直し気味に推移。
（直近平均 659 円）
- ・ 鶏肉（ムネ）は、R4年1月に入り上昇傾向で推移。
（直近平均 324 円）

(※) (参考) 価格指標等のグラフも参照してください。

(参考) 畜産物価格（農水省公表値）

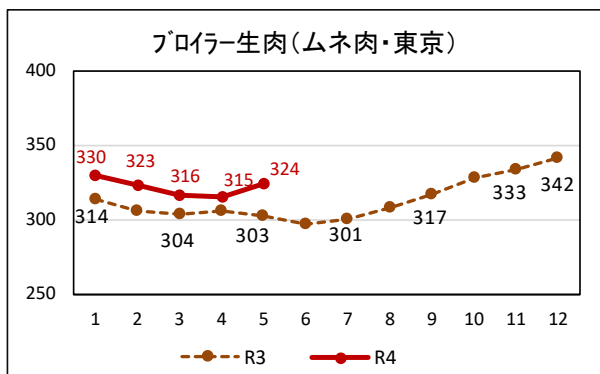
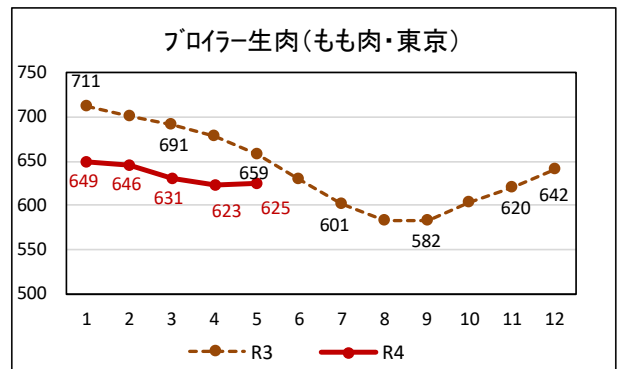
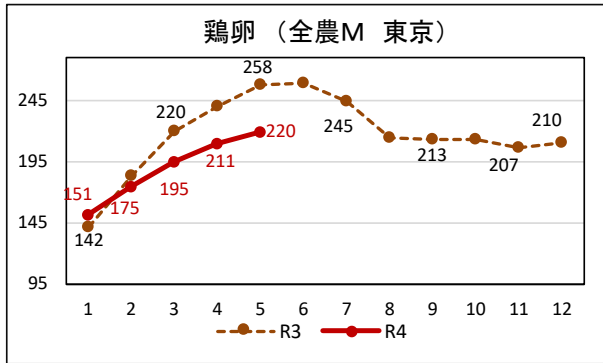
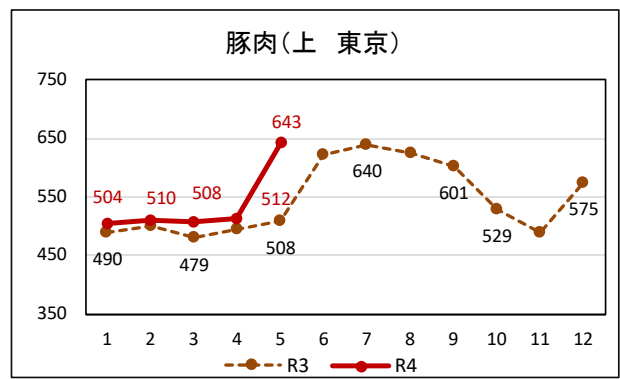
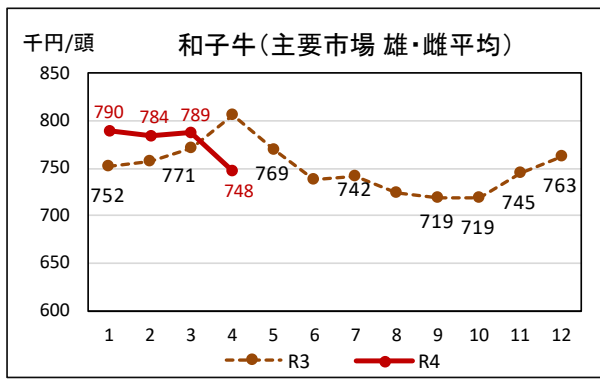
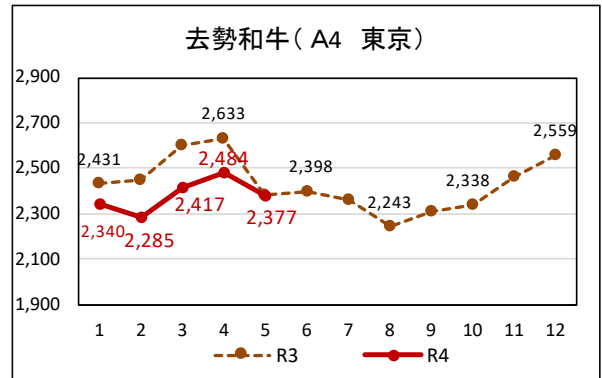
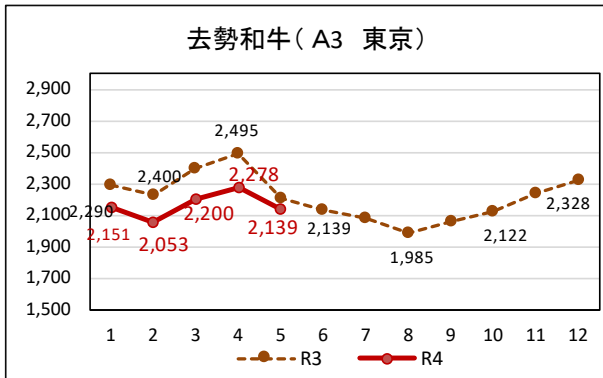
(単位：円/kg、円/頭)

年度期別	R2年度 平均価格	R3年度第3四半期 平均価格(増減%)	令和4年4月 価格(増減%)	
牛肉(去勢牛)	2,215	2,478 (▲0.7%)	2,400	(▲7.3%)
豚肉(上)	570	529 (▲0.6%)	514	(3.2%)
鶏肉(モモ)	644	628 (▲4.4%)	633	(▲8.5%)
鶏卵(全農 M)	170	210 (22.8%)	211	(▲12.4%)
和子牛(平均)	686,511	747,248 (2.5%)	748,339	(▲7.2%)

- (注) 1.牛肉：卸売価格（去勢牛 A4 中央市場平均）、豚肉：卸売価格（東京・大阪平均 省令）、鶏肉：卸売価格（東京 もも正肉）、鶏卵：卸売価格（全農 東京 M規格）、和子牛（主要市場の雄・雌平均）
 2. (増減%) は対前年同期比。
 3. 牛肉（去勢牛）は R4 年 3 月の価格

○ 畜産物価格

(卸売価格：円/キログラム。牛肉・豚肉は消費税込 鶏卵・鶏肉は消費税抜き (日経))



※ 5月の価格は27日までの平均価格